





**Lisa 1. Lõkettule 8 PTH-14-220**

-  olemasolev hoone
-  tinglik põhihoone ehitusala
-  krundi piir
-  kohustuslik ehitusjoon